



INSTITUCIÓN EDUCATIVA JOSÉ CELESTINO MUTIS

Resolución 003969 de 27 de noviembre de 2019

“Trabajamos por una educación con calidad y eficiencia”

VERSION No.002.
20-04-2020

FAMILIA DEL 10.

AREA: PREESCOLAR

DOCENTE(S): PREESCOLAR: Mary Esneda Medina E., Gabriela Chávez Lastra, Hilda Rodríguez Gaitán., Rubiela Cardona Alarcón. Elizabeth Muñoz Alape. Luz Angélica Cardona B.

OBJETIVO: Identifico los números del 11 al 19 y los empleo en situaciones de conteo ascendente o descendente y establezco relaciones entre ellos

JORNADA(S): Mañana y tarde.

GRADO(S): TRANSICION

FECHA: 9 junio del 2.020

CRITERIO DE EVALUACIÓN

HETEROEVALUACION

Realiza y desarrolla las actividades propuestas y enviar las evidencias que se solicitan.

AUTOEVALUACION



Encierro la carita correspondiente a mi desempeño en el desarrollo de la guía.

Esta guía te ayudará a estudiar los números del 10 al 19, los cuales conocemos como la familia del 10.



Tiempo: 4 Horas Rutinas

✚ ORACION.

✚ TIEMPO ATMOSFERICO:

✚ FECHA: Martes 9 de junio del 2.020

✚ NOMBRE DEL NIÑO: _____

JUEGO, APRENDO Y ME DIVERTO CON LOS NÚMEROS DEL 10 AL 19




ANTES DE INICIAR. TUS MANITOS DEBES LAVAR



ACTIVIDADES PREVIAS:

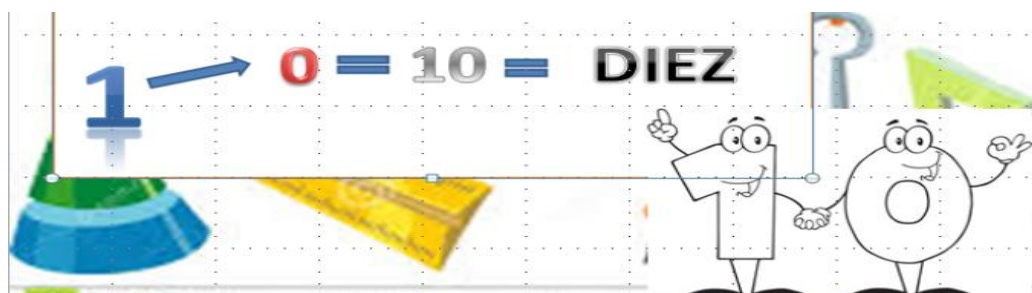
PARA EL DESARROLLO DE ESTA GUIA PRIMERO NOS DETENEMOS A MIRAR EL SIGUIENTE VIDEO, DONDE ENCONTRAMOS TODA LA EXPLICACIÓN DE LAS CUATRO ACTIVIDADES A DESARROLLAR EN EL DIA DE HOY.



DECENAS	UNIDADES

<https://www.youtube.com/watch?v=nBmS4MSBh8U>


Juego, aprendo y me divierto con los números del 10 al 19



UNIDADES Y DECENAS

RESUELVE: Represento los siguientes números en los autobuses con sus pasajeros, y completo la tabla. (Actividad página 27 de la cartilla del segundo periodo)

Completa los números con la familia del 10




10+0=	
10+1=	
10+2=	
10+3=	
10+4=	
10+5=	
10+6=	
10+7=	
10+8=	
10+9=	

DECENAS	UNIDADES





RESUELVE: Recorta y pega según corresponda:




RESUELVE: Representa los siguientes números, empleando los autobuses y los pasajeros, luego completa las tablas:

13	16	18												
<table><tr><td>DECENAS</td><td>UNIDADES</td></tr><tr><td></td><td></td></tr></table>	DECENAS	UNIDADES			<table><tr><td>DECENAS</td><td>UNIDADES</td></tr><tr><td></td><td></td></tr></table>	DECENAS	UNIDADES			<table><tr><td>DECENAS</td><td>UNIDADES</td></tr><tr><td></td><td></td></tr></table>	DECENAS	UNIDADES		
DECENAS	UNIDADES													
DECENAS	UNIDADES													
DECENAS	UNIDADES													
11	19	14												
<table><tr><td>DECENAS</td><td>UNIDADES</td></tr><tr><td></td><td></td></tr></table>	DECENAS	UNIDADES			<table><tr><td>DECENAS</td><td>UNIDADES</td></tr><tr><td></td><td></td></tr></table>	DECENAS	UNIDADES			<table><tr><td>DECENAS</td><td>UNIDADES</td></tr><tr><td></td><td></td></tr></table>	DECENAS	UNIDADES		
DECENAS	UNIDADES													
DECENAS	UNIDADES													
DECENAS	UNIDADES													
17	12	15												
<table><tr><td>DECENAS</td><td>UNIDADES</td></tr><tr><td></td><td></td></tr></table>	DECENAS	UNIDADES			<table><tr><td>DECENAS</td><td>UNIDADES</td></tr><tr><td></td><td></td></tr></table>	DECENAS	UNIDADES			<table><tr><td>DECENAS</td><td>UNIDADES</td></tr><tr><td></td><td></td></tr></table>	DECENAS	UNIDADES		
DECENAS	UNIDADES													
DECENAS	UNIDADES													
DECENAS	UNIDADES													



4



RESUELVE: Para finalizar recorta los regalos y los pégala sobre la representación.



ESPECIFICACIONES DE LA ACTIVIDAD

Al desarrollar esta guía. Siempre iniciamos con las actividades de rutina (oración, tiempo atmosférico, fecha y escritura del nombre).

Punto 1: Preparamos material concreto y manipulamos. Resolvemos la actividad de la página 27 de la cartilla.

Punto 2: Recorta y pega según corresponda. (Recortamos y ejercitamos)

Punto 3 : Representa los siguientes números, empleando los autobuses y los pasajeros, luego completa las tablas:

Punto 4: Para finalizar recorta los regalos y los pégala sobre la representación.

FORMA DE ENTREGA

FECHA DE ENTREGA

La guía de la actividad la encuentran en la página del colegio <http://www.celestinomutisibague.com/> Esta página web se diseñó con la plataforma wix.com <https://preescolarcelestin.wixsite.com/misitio> , también la pueden encontrar en el Facebook "preescolar mutisiano- actividades preescolar JCM. Las actividades a realizar se explicarán por medio de video llamada, audios, y textos informativos enviados al grupo por WhatsApp, los que no tienen internet se le explicará por medio de llamadas

9 Junio del 2020

RECURSOS

Ayuda con la plataforma YouTube, página institucional y WhatsApp.

REFERENCIAS

Cartilla segundo periodo José Celestino Mutis
<https://www.youtube.com/watch?v=nBmS4MSBh8U>