



**INSTITUCIÓN EDUCATIVA JOSÉ CELESTINO  
MUTIS**

Resolución 003969 de 27 de noviembre de  
2019

**"Trabajamos por una  
educación con calidad y  
eficiencia"**

VERSION No.002. 28-01-  
2020

**TEMA: Folclor**

**JORNADA: MAÑANA Y  
TARDE**

**AREA: Preescolar**

**DOCENTE: Docentes de preescolar.**

Mary Esneda Medina E.  
Gabriela Chávez Lastra Hilda  
Rodríguez Gaitán. Rubiela  
Cardona Alarcón. Elizabeth  
Muñoz Alape.  
Luz Angélica Cardona B.

**FECHA: JUNIO 25,26  
DE 2020**


**GRADO: PREESCOLAR**

## FOLCLOR



## OBJETIVO

**Tiempo: 4 Horas**



### OBJETIVO

1. Reconocer y valorar la cultura, costumbres y tradiciones de nuestro país.

## Rutinas

☐ Oración

☐ Clima

☐ Fecha: Jueves 25, Viernes 26

de Junio de 2020

☐ Nombre del niño@ :





# ¡Actividades!



Te invito a disfrutar del siguiente video:

[https://www.youtube.com/watch?v=7EZ\\_SyjTO3Y&feature=you\\_tu.be](https://www.youtube.com/watch?v=7EZ_SyjTO3Y&feature=you_tu.be)

Describo el sitio en que se encuentra, que trajes usan, los instrumentos musicales, etc.



Busco en mi entorno accesorios típicos ( sombrero, raboegallo, guitarra, tambor, maracas, etc.). Hago y envío un video donde comparto una copla, refrán o dicho popular

## Ejemplo:

- No dejes para mañana lo que puede hacer hoy
- De tal palo tal astilla

Quien habla por refranes es un  
saco de verdades.



## Los Juegos Tradicionales

<https://www.youtube.com/watch?v=khV8KqybSmk&feature=youtu.be>

Observo y comento con mis padres o acudiente los juegos tradicionales que practicaban, y las normas que debían tener en cuenta en ellos






Con diversos materiales realizo un collage en la pagina 11 de la cartilla




## Mitos y leyendas

Observemos el siguiente video y compartimos en familia la narración de uno de ellos:


<https://www.youtube.com/watch?v=XUYGwZdB3HI&feature=youtu.be>



Llorona



Patasola



Mohán



## Gastronomía

Observemos el siguiente video y con material reciclable elaboro un plato típico, como evidencia envié una foto.



<https://www.youtube.com/watch?v=xz3ltIG38H8&feature=youtu.be>



## Actividad

Después de observar el video aprenderé la canción, me visto a mi gusto y hago un video y lo envío:

<https://youtu.be/LfKc2gGfZSg>

PROCESO		CRITERIO/ COMPETENCIA (saber ser y convivir, saber conocer, saber hacer)
H: Heteroevaluación		Realiza y desarrolla las actividades propuestas y enviar las evidencias que se solicitan.
A: Autoevaluación	 	Encierro la carita correspondiente a mi desempeño en el desarrollo de la guía.

ESPECIFICACIONES DE LA ACTIVIDAD	
Para el desarrollo de esta guía se utilizan diferentes estrategias pedagógicas dando continuidad al proceso de aprendizaje.	
FORMA DE ENTREGA	FECHA DE ENTREGA
Virtual: ingresando a la pagina de la institución y por medio de WhatsApp fotos y videos.	<b>Junio 25, 26 de 2020</b>
RECURSOS	
Ayudas con la plataforma YouTube, pagina institucional, WhatsApp.	
REFERENCIAS	
<a href="https://www.youtube.com/watch?v=khV8KqybSmk&amp;feature=youtu.be">https://www.youtube.com/watch?v=khV8KqybSmk&amp;feature=youtu.be</a> <a href="https://www.youtube.com/watch?v=7EZ_SyJTO3Y&amp;feature=youtu.be">https://www.youtube.com/watch?v=7EZ_SyJTO3Y&amp;feature=youtu.be</a> <a href="https://www.youtube.com/watch?v=XUYGwZdB3HI&amp;feature=youtu.be">https://www.youtube.com/watch?v=XUYGwZdB3HI&amp;feature=youtu.be</a> <a href="https://www.youtube.com/watch?v=xz3ltIG38H8&amp;feature=youtu.be">https://www.youtube.com/watch?v=xz3ltIG38H8&amp;feature=youtu.be</a> Cartilla segundo periodo José Celestino Mutis	